

medi




Инструкция по применению и уходу за изделием




покупать онлайн удобно
www.medi-salon.ru


medi. Почувствуйте себя лучше.



1



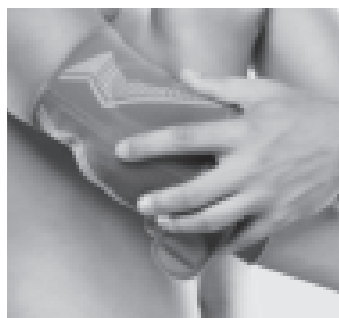
4



2



5



3



6

Epicomed®

Назначение

Epicomed представляет собой локтевой бандаж. Изделие необходимо применять исключительно для ортезного лечения локтевого сустава; оно предназначено только для использования при отсутствии повреждений на коже в качестве раневого покрытия.

Показания

Латеральный и медиальный эпикондилиты

- Вывих в локтевом суставе
- Выпот в суставе и его отек вследствие артрита или остеоартрита
- «Локоть теннисиста», «локоть игрока в гольф»
- Хроническое послеоперационное или посттравматическое воспаление

Противопоказания

До настоящего времени не выявлены. Следует проконсультироваться у врача перед применением изделия в следующих случаях:

- Повреждения кожи в области соприкосновения с изделием, особенно в случае наличия признаков воспаления (повышенная температура, опухоль или покраснение).
- Нарушения чувствительности или кровоснабжения предплечья или кисти.
- Нарушения лимфатического оттока и опухоли мягких тканей ноги неизвестного происхождения.

Также следует проконсультироваться с доктором в случае, если Вы собираетесь комбинировать Epicomed

с другими компрессионными изделиями. В принципе, бандажи и ортезы, прилегающие к туловищу слишком плотно, могут быть причиной местного сдавления тканей, либо, что бывает значительно реже, сужения кровеносных сосудов или ущемления нервов.

Принцип действия

Компрессионная ткань и силиконовые вкладыши массируют область сустава, улучшая кровообращение и ускоряя рассасывание отека и гематом. Дополнительный фиксирующий ремешок уменьшает мышечное и сухожильное напряжение в области надмышцелков.

Для максимального лечебного эффекта Epicomed следует носить регулярно и сочетать с физическими упражнениями. При длительном отдыхе и во время сна бандаж следует снимать.

Если при пользовании изделием у Вас возникли боль или неприятные ощущения, пожалуйста, немедленно снимите его и проконсультируйтесь у Вашего врача.

Бандаж можно использовать, находясь в воде, после чего его следует тщательно прополоскать в чистой воде и высушить на воздухе.

Рекомендации по надеванию

- Чтобы облегчить надевание, закатайте верхний край.
- Натяните бандаж на локтевой сустав. Локтевой сгиб должен находиться посередине бандажа, в так

называемой «зоне комфорта». Шов должен проходить с обратной стороны посередине через задний костный выступ. В завершение расправьте верхний край бандажа (рис. 1–3).

- Бандаж надет правильно, если внутренний и внешний костный выступ (надмышелки) хорошо прощупываются через выемки в силиконовых вкладках (рис. 4 и 5).
- С помощью ремешка можно отрегулировать давление бандажа по собственным ощущениям (натянуть сильнее или ослабить). При необходимости ремешок легко снимается даже во время использования изделия (рис. 6).

Обратите внимание: первый раз надевать изделие следует под наблюдением квалифицированного специалиста, который прошел соответствующее обучение.

Рекомендации по уходу

Перед стиркой застегните застежки-липучки. Мы рекомендуем использовать мешок для белья. Остатки мыла могут вызвать раздражение кожи и способствовать износу материала. Ополаскиватели, жиры, масла, лосьоны, мази и остатки мыла могут оказывать агрессивное влияние на материал, нарушить эффект Clima Comfort и привести к раздражению кожи.

- Стирайте изделие вручную предпочтительно с использованием моющего средства medi clean или в щадящем режиме стирки при температуре 30 °C с мягким моющим средством без использования ополаскивателя.
- Не отбеливать.

- Сушите на воздухе.
- Не гладьте.
- Не подвергать химической чистке.



Инструкция по хранению

Хранить в сухом месте, защищать от прямого попадания солнечных лучей.

Состав

Полиамид, полиэстер, эластан, мериноссовая шерсть

Ответственность

При использовании изделия не по назначению производитель не несет никакой ответственности. Также соблюдайте указания по безопасности и предписания, приведенные в этой инструкции.

Утилизация

Изделие можно утилизировать вместе с бытовыми отходами.



Ваша компания medi

желает Вам скорейшего выздоровления!