

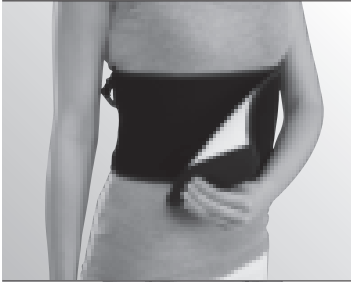
**medi**

# Инструкция по применению и уходу за изделием

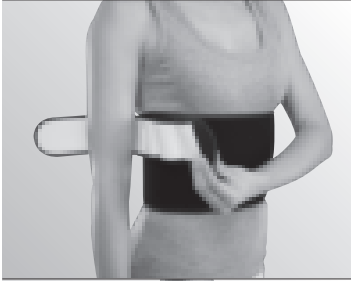


покупать онлайн удобно  
[www.medi-salon.ru](http://www.medi-salon.ru)

medi. Почувствуйте себя лучше.



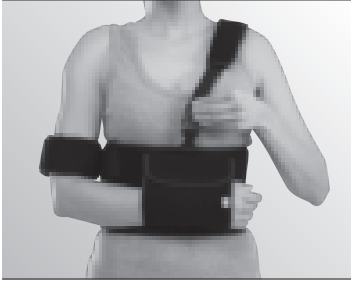
1



2



3



4

# medi Shoulder fix

## Назначение

Отводящая шина medi Shoulder fix может быть использован только в случае отсутствия заболеваний и повреждений кожи непосредственно в области применения шины в качестве раневого покрытия.

## Показания

- Консервативная и послеоперационная терапия переломов проксимального отдела плечевой кости
- Консервативная и послеоперационная терапия переломов лопатки
- Консервативная и послеоперационная терапия разрыва акромиально-ключичного сочленения
- Консервативная терапия болезненного омартроза
- Консервативная и послеоперационная терапия импинджмент-синдрома
- Консервативная и послеоперационная терапия артроза акромиально-ключичного сочленения
- Послеоперационная терапия после протезирования плечевого сустава
- Консервативная терапия после вывиха плеча
- Консервативная терапия неполных вывихов плеча в хроническом состоянии
- Консервативная и послеоперационная терапия переломов дистального отдела плечевой кости

## Противопоказания

Консервативная и послеоперационная терапия заднего вывиха плечевого сустава

## Рекомендации по надеванию

1. Оберните широкую ленту вокруг тела и застегните ее точно под грудью.
2. Зафиксируйте поврежденную руку с помощью дополнительной ленты в

нижней трети плеча. Закрепите муфту впереди на широкой ленте. Раскройте муфту и поместите травмированную руку внутрь. Закройте муфту.

3. Пропустите узкую ленту поверх здорового плеча и соедините её с муфтой. Отрегулируйте по длине ленту с муфтой. Муфту можно также дополнительно зафиксировать при помощи специальной ленты с застежкой-липучкой.

## Рекомендации по уходу

Перед стиркой застегните застежки-липучки. Остатки мыла могут вызвать раздражение кожи и способствовать износу материала.

- Стирайте изделие вручную предпочтительно с использованием мощного средства medi clean или в щадящем режиме стирки при температуре 30 °C с мягким моющим средством без использования ополаскивателя.
- Не отбеливать.
- Сушите на воздухе.
- Не гладьте.
- Не подвергать химической чистке.



## Инструкция по хранению

Хранить в сухом месте, защищать от прямого попадания солнечных лучей.

## Материалы

полиамид

## Гарантия

в объемах, предусмотренных законодательством, действующим на территории страны-импортера.

## Утилизация

Изделие можно утилизировать вместе с бытовыми отходами.

## Ваша компания medi

желает Вам скорейшего выздоровления!